

CONOSCENZA E PERCEZIONE DEL FENOMENO MAFIOSO NELL'IMPREDITORIA DEL VENETO











1. Provincia di appartenenza dell'azienda

		Response Percent	Response Count
Padova		21,4%	61
Venezia		14,0%	40
Treviso		20,7%	59
Vicenza		23,5%	67
Verona		12,6%	36
Belluno		3,2%	9
Rovigo		4,6%	13
answered question			285
skipped question			1





2. Forma giuridica

		Response Percent	Response Count
Ditta individuale		8,1%	23
Società di persone (società semplice, s.n.c., s.a.s.)		29,2%	83
Società di capitali (S.r.l., S.p.a)		58,1%	165
Altre forme (Cooperativa, Artigiana, ...)		4,6%	13
answered question			284
skipped question			2






3. Settore di attività

		Response Percent	Response Count
Industria		31,3%	89
Artigianato		33,8%	96
Commercio		10,6%	30
Agricoltura		2,5%	7
Servizi		12,7%	36
Costruzioni		4,6%	13
Credito		0,0%	0
Attività libero professionista		1,8%	5
Altro (specificare)		2,8%	8
		answered question	284
		skipped question	2






4. Numero dipendenti

		Response Percent	Response Count
Da 0 a 9		48,0%	135
Da 10 a 49		38,8%	109
Da 50 a 249		11,4%	32
Oltre 250		1,8%	5
		answered question	281
		skipped question	5



5. A Suo parere, le mafie esistono soltanto in Sicilia?

		Response Percent	Response Count
Sì, è un fenomeno tipicamente siciliano		0,0%	0
No, il fenomeno esiste anche nel resto del Sud d'Italia		2,5%	7
No, il fenomeno esiste anche nel resto d'Italia		23,3%	66
No, il fenomeno esiste anche in Europa		8,5%	24
No, esistono ovunque		62,9%	178
Non so		2,8%	8
answered question			283
skipped question			3









6. Come valuta le Sue attuali conoscenze sul fenomeno mafioso nel territorio del Veneto?

		Response Percent	Response Count
Nulle		15,1%	43
Scarse		62,0%	176
Sufficienti		19,0%	54
Ottime		0,7%	2
Non so		3,2%	9
answered question			284
skipped question			2






7. Nelle associazioni di categoria si parla di infiltrazioni mafiose?

		Response Percent	Response Count
Si		26,4%	73
No		73,6%	203
answered question			276
skipped question			10












8. Se ha risposto Sì alla domanda precedente, specifichi in che modo le mafie sono considerate all'interno della associazione di categoria. (Scelga fino ad un massimo di due risposte)

		Response Percent	Response Count
Come qualcosa che può aiutare a risolvere problemi		5,1%	4
Come qualcosa con cui convivere perché le mafie non si possono eliminare		5,1%	4
Come qualcosa da evitare con attenzione		21,8%	17
Come qualcosa da cui difendersi		33,3%	26
Come qualcosa da disprezzare		7,7%	6
Come qualcosa da combattere		62,8%	49
Altro		2,6%	2
Non so		6,4%	5
answered question			78
skipped question			208












9. Ha avvertito concretamente la presenza delle mafie nel Suo territorio?

		Response Percent	Response Count
Per Niente		34,5%	98
Poco		43,3%	123
Abbastanza		14,8%	42
Molto		2,5%	7
Non so		4,9%	14
answered question			284
skipped question			2





10. Se alla domanda precedente ha risposto per niente, poco, abbastanza o molto, quali tra le sottoelencate attività illegali, ritiene più indicative della presenza delle mafie nel Suo territorio? (Scelga fino ad un massimo di tre risposte)

		Response Percent	Response Count
Spaccio di droga		69,6%	181
Abusi sessuali sui minori		0,8%	2
Prostituzione		44,6%	116
Intimidazioni		18,5%	48
Pizzo		14,2%	37
Usura		35,4%	92
Lavoro nero		22,3%	58
Controllo del mercato del lavoro		19,2%	50
Corruzione dei pubblici dipendenti		33,8%	88
Scambio di voti		10,4%	27
Altro (specificare)		5,0%	13
answered question			260
skipped question			26










11. Secondo il Suo parere, cosa permette alle mafie di continuare ad esistere? (Scelga fino ad un massimo di tre risposte)

		Response Percent	Response Count
L'attuale crisi economica		14,8%	42
Le scarse opportunità di lavoro		19,7%	56
La poca fiducia nelle Istituzioni		49,3%	140
La mentalità		37,7%	107
L'isolamento geografico		1,1%	3
La corruzione della classe dirigente		65,1%	185
Il clientelismo		50,0%	142
Il basso livello di sviluppo economico		5,6%	16
Il basso livello di sviluppo culturale		29,6%	84
Altro		3,2%	9
Non so		0,7%	2
answered question			284
skipped question			2

12. Che cosa pensa di coloro che dedicano la propria vita alla lotta contro le mafie?

		Response Percent	Response Count
Sono persone che non calcolano bene i rischi che corrono		2,5%	7
Sono persone alla ricerca di notorietà		0,4%	1
Sono persone che fanno il loro dovere		95,7%	270
Non so		1,4%	4
answered question			282
skipped question			4

13. A Suo avviso quale di queste iniziative lo Stato dovrebbe prendere prioritariamente per sconfiggere le mafie?

		Response Percent	Response Count
Potenziare il controllo del territorio		6,7%	19
Colpire le mafie nei suoi interessi economici		28,2%	80
Combattere la corruzione e/o il clientelismo		23,2%	66
Selezionare con più attenzione la sua classe politica		14,4%	41
Educare i giovani alla legalità		20,1%	57
Inasprire le pene		4,6%	13
Agevolare il pentitismo		0,7%	2
Incrementare l'occupazione		1,8%	5
Non so		0,0%	0
Altro		0,4%	1
		answered question	284
		skipped question	2













14. Cosa dovrebbe fare ciascuno di noi per sconfiggere le mafie?

		Response Percent	Response Count
Non essere omertosi		36,0%	102
Non sostenere l'economia mafiosa		28,3%	80
Ricordare attivamente le vittime delle mafie		0,7%	2
Rivendicare i propri diritti e rispettare i diritti altrui		30,4%	86
Il singolo non può fare nulla		3,2%	9
Non è un mio problema		0,4%	1
Non so		1,1%	3
answered question			283
skipped question			3






15. Nella Sua azienda, vengono adottate politiche di Responsabilità Sociale di Impresa?

		Response Percent	Response Count
Si		48,6%	136
No		51,4%	144
answered question			280
skipped question			6















16. Se ha risposto si alla precedente domanda, la Sua azienda quali dei seguenti strumenti di Responsabilità Sociale di Impresa applica?

		Response Percent	Response Count
Codici etici		52,6%	71
Carta valori		14,1%	19
Bilancio sociale		11,1%	15
Bilancio ambientale		5,9%	8
SA8000		1,5%	2
Certificazione ISO 14001		11,9%	16
Regolamento EMAS		1,5%	2
Certificazione ISO 9001		54,1%	73
Certificazione OHSAS		8,1%	11
Global compact		0,7%	1
ISO 26000		0,0%	0
Linee guida OCSE		0,0%	0
AA 1000		0,0%	0
Progetto CSR-SC		3,7%	5
Libro verde Commissione europea		0,0%	0
Altro (specificare)		11,9%	16
		answered question	135
		skipped question	151



17. Se ha risposto sì alla domanda n. 15, nella la Sua azienda quali dei seguenti politiche di Responsabilità Sociale di Impresa vengono adottate?

		Response Percent	Response Count
Verso la comunità		42,5%	57
Verso i dipendenti		79,9%	107
Verso i fornitori		51,5%	69
Verso i clienti/consumatori		69,4%	93
Verso l'ambiente		55,2%	74
		answered question	134
		skipped question	152



18. Quali ragioni hanno spinto la Sua azienda ad intraprendere politiche di RSI?

		Response Percent	Response Count
Aumento della competitività		18,2%	25
Aumento della produttività		8,0%	11
Riduzione dei costi (produttivi, energetici, ...)		18,2%	25
Miglioramento dell'immagine dell'azienda		56,9%	78
Capacità attrattive nei confronti di risorse umane		10,9%	15
Soddisfazione da parte dei dipendenti e rafforzamento del senso di appartenenza all'azienda		51,8%	71
Riduzione del numero di infortuni sul luogo di lavoro		35,8%	49
Fidelizzazione della clientela/dei consumatori		34,3%	47
Rafforzamento con il territorio e con la comunità		16,8%	23
Spirito religioso		5,8%	8
Spirito solidaristico		10,9%	15
Per un patto etico e civile nei confronti di tutti gli stakeholder (o "portatore di interesse")		21,2%	29
Per difendersi dalle infiltrazioni mafiose		2,9%	4
Altro (specificare)		4,4%	6
answered question			137
skipped question			149





19. E' a conoscenza che nel Suo territorio ci sono state richieste estorsive?

		Response Percent	Response Count
Si		22,3%	62
No		77,7%	216
answered question			278
skipped question			8





20. Nella Sua attività ha mai subito richieste estorsive? (facoltativa)

		Response Percent	Response Count
Si		2,6%	7
No		97,4%	267
answered question			274
skipped question			12



21. Se ha risposto sì nella precedente domanda, come si è comportato di fronte all'estorsione? (facoltativa)

		Response Percent	Response Count
Pagando le somme di denaro richiesta		28,6%	2
Consegnando beni		14,3%	1
Rivolgendosi alle Forze di Polizia		0,0%	0
Cercando contatti con intermediari		0,0%	0
Rifiutando quanto richiesto		42,9%	3
L'attività estorsiva è ancora in corso?		0,0%	0
Altro (specificare)		14,3%	1
answered question			7
skipped question			279




22. Prima della richiesta di estorsione (facoltativa):

		Response Percent	Response Count
Ha subito furti?		66,7%	10
Ha subito rapine?		6,7%	1
Ha subito danneggiamenti?		20,0%	3
Ha subito minacce?		13,3%	2
answered question			15
skipped question			271



23. In caso affermativo ha sempre sporto denuncia alle Forze dell'Ordine? (facoltativa)

		Response Percent	Response Count
Si		82,4%	14
No		17,6%	3
answered question			17
skipped question			269

24. Le mafie potranno essere definitivamente sconfitte?

		Response Percent	Response Count
Si		30,2%	84
No		29,1%	81
Non So		42,4%	118
answered question			278
skipped question			8

25. Secondo Lei è giusto che la scuola affronti queste tematiche?

		Response Percent	Response Count
Si		99,6%	280
No		0,4%	1
answered question			281
skipped question			5