








## 1. Sesso ed età ?

		Response Percent	Response Count
M		47,0%	94
F		53,0%	106
Età			199
		answered question	200
		skipped question	0




## 2. Comune di residenza

		Response Percent	Response Count
Comune		100,0%	200
Provincia		100,0%	200
		answered question	200
		skipped question	0



## 3. Classe ?

		Response Percent	Response Count
3° anno		51,8%	103
4° anno		19,1%	38
5° anno		29,1%	58
		answered question	199
		skipped question	1




#### 4. Titolo di studio della madre ?

		Response Percent	Response Count
scuola media inferiore		56,0%	112
scuola media superiore		39,5%	79
laurea		4,5%	9
answered question			200
skipped question			0



#### 5. Occupazione della madre ?

		Response Percent	Response Count
Settore pubblico		21,4%	39
Settore privato		78,6%	143
answered question			182
skipped question			18







#### 6. Titolo di studio del padre ?

		Response Percent	Response Count
scuola media inferiore		55,3%	110
scuola media superiore		36,2%	72
laurea		8,5%	17
answered question			199
skipped question			1

## 7. Occupazione del padre ?

		Response Percent	Response Count
Settore pubblico		29,0%	56
<b>Settore privato</b>		<b>71,0%</b>	<b>137</b>
<b>answered question</b>			<b>193</b>
<b>skipped question</b>			<b>7</b>

## 8. A tuo parere, le mafie esistono soltanto in Sicilia? (Scegli una risposta)

		Response Percent	Response Count
Sì, è un fenomeno tipicamente siciliano		0,5%	1
No, esiste anche nel resto del Sud d'Italia		4,0%	8
No, esiste anche nel resto d'Italia		13,0%	26
No, esiste anche in Europa		11,5%	23
<b>No, è ovunque</b>		<b>69,5%</b>	<b>139</b>
Non so		1,5%	3
<b>answered question</b>			<b>200</b>
<b>skipped question</b>			<b>0</b>

## 9. Come valuti le tue attuali conoscenze sul fenomeno mafioso?

		Response Percent	Response Count
Nulle		1,0%	2
Scarse		44,9%	89
<b>Sufficienti</b>		<b>51,0%</b>	<b>101</b>
Ottime		1,5%	3
Non So		1,5%	3
<b>answered question</b>			<b>198</b>
<b>skipped question</b>			<b>2</b>




## 10. Solitamente, ti capita di discutere di mafia (è possibile anche più di una risposta)

		Response Percent	Response Count
A scuola con i compagni		16,5%	33
<b>A scuola con i docenti</b>		<b>53,5%</b>	<b>107</b>
Fuori dalla scuola con gli amici		17,0%	34
In famiglia		41,0%	82
Nessuno		19,5%	39
<b>answered question</b>			<b>200</b>
<b>skipped question</b>			<b>0</b>








**11. Escludendo l'anno in corso, durante la tua intera vita scolastica hai partecipato ad attività di educazione antimafia? (è possibile anche più di una risposta)**

	Si	No	Response Count
Scuola Elementare	3,6% (7)	96,4% (185)	192
Scuola Media Inferiore	37,6% (74)	62,4% (123)	197
Scuola Secondaria Superiore	29,2% (57)	70,8% (138)	195
answered question			200
skipped question			0



**12. I docenti della tua classe trattano argomenti che ti aiutano a conoscere le mafie?**

		Response Percent	Response Count
No, mai/raramente		64,6%	128
Sì, spesso		29,3%	58
Non so		6,1%	12
answered question			198
skipped question			2








**13. Quali sono i mezzi di informazione che, a tuo parere, parlano adeguatamente delle mafie? (Scegli fino a 2 risposte)**

		Response Percent	Response Count
Giornali-Radio-TV locali		22,6%	45
<b>Giornali-Radio-TV nazionali</b>		<b>60,8%</b>	<b>121</b>
Cinema		22,6%	45
Libri		39,7%	79
Internet		49,2%	98
Dvd		4,5%	9
Facebook		0,5%	1
<b>answered question</b>			<b>199</b>
<b>skipped question</b>			<b>1</b>






**14. Nella tua famiglia si parla delle mafie?**

		Response Percent	Response Count
Si		51,5%	103
No		48,5%	97
<b>answered question</b>			<b>200</b>
<b>skipped question</b>			<b>0</b>











**15. Se hai risposto Sì alla domanda precedente, specifica in che modo le mafie sono considerate all'interno della tua famiglia.**

		Response Percent	Response Count
Come qualcosa che può aiutarti a risolvere i tuoi problemi		0,0%	0
Come qualcosa con cui convivere perché la mafia non si può eliminare		4,2%	5
Come qualcosa da evitare con attenzione		14,3%	17
Come qualcosa da cui difendersi		9,2%	11
Come qualcosa da disprezzare		10,1%	12
<b>Come qualcosa da combattere</b>		<b>46,2%</b>	<b>55</b>
Altro		3,4%	4
Non So		12,6%	15
<b>answered question</b>			<b>119</b>
<b>skipped question</b>			<b>81</b>

**16. Ti è mai capitato di avvertire concretamente la presenza delle mafie nel tuo territorio?**

		Response Percent	Response Count
Per Niente		32,5%	65
<b>Poco</b>		<b>45,0%</b>	<b>90</b>
Abbastanza		12,0%	24
Molto		4,5%	9
Non So		6,0%	12
<b>answered question</b>			<b>200</b>
<b>skipped question</b>			<b>0</b>

**17. Se alla domanda precedente hai risposto per niente, poco, abbastanza o molto, quali tra le sottoelencate attività illegali, ritieni più indicative della presenza delle mafie nel tuo territorio. (Scegli fino ad un massimo di due risposte)**

		Response Percent	Response Count
Spaccio di droga		70,6%	132
Abusi sessuali sui minori		4,3%	8
Prostituzione		17,6%	33
Intimidazioni		13,9%	26
Pizzo		16,6%	31
Usura		11,2%	21
Lavoro nero		37,4%	70
Controllo del mercato del lavoro		18,2%	34
Corruzione dei pubblici dipendenti		18,7%	35
Scambio di voti		4,8%	9
<b>answered question</b>			<b>187</b>
<b>skipped question</b>			<b>13</b>








**18. Secondo il tuo parere, cosa permette alle mafie di continuare ad esistere. (Scegli fino ad un massimo di tre risposte)**

		Response Percent	Response Count
Le scarse opportunità di lavoro		26,5%	53
La poca fiducia nelle istituzioni		30,5%	61
La mentalità		54,5%	109
L'isolamento geografico		2,5%	5
<b>La corruzione della classe dirigente</b>		<b>59,0%</b>	<b>118</b>
Il clientelismo		18,5%	37
Il basso livello di sviluppo economico		9,5%	19
Il basso livello di sviluppo culturale		14,5%	29
Altro		11,0%	22
Non So		4,5%	9
<b>answered question</b>			<b>200</b>
<b>skipped question</b>			<b>0</b>

**19. A tuo parere, esiste un rapporto tra mafie e politica?**

		Response Percent	Response Count
Sì, sempre		20,2%	40
<b>Sì, spesso</b>		<b>58,1%</b>	<b>115</b>
Sì, raramente		15,2%	30
No, per niente		0,5%	1
Non So		7,6%	15
<b>answered question</b>			<b>198</b>
<b>skipped question</b>			<b>2</b>

## 20. La presenza delle mafie, a tuo avviso, incide negativamente sull'economia del Paese?

		Response Percent	Response Count
Molto		45,7%	91
Abbastanza		41,2%	82
Poco		6,0%	12
Per niente		0,5%	1
Non So		6,5%	13
<b>answered question</b>			<b>199</b>
<b>skipped question</b>			<b>1</b>

## 21. Secondo te, nel tuo territorio, dovendo cercare lavoro cosa è più utile fare? (Numera da 1 a 7 le seguenti risposte in ordine di importanza. 1 = più importante, 7 = meno importante)

	1	2	3	4	5	6	7	Rating Average	Response Count
Rivolgersi ad un politico	7,1% (14)	9,7% (19)	6,1% (12)	6,6% (13)	9,7% (19)	<b>44,9%</b> <b>(88)</b>	15,8% (31)	5,00	19
Presentare un curriculum	<b>40,4%</b> <b>(80)</b>	23,7% (47)	7,6% (15)	8,6% (17)	7,6% (15)	6,1% (12)	6,1% (12)	2,62	19
Frequentare un corso di formazione professionale	19,6% (38)	<b>27,8%</b> <b>(54)</b>	21,6% (42)	12,4% (24)	10,8% (21)	4,6% (9)	3,1% (6)	2,93	19
Rivolgersi ad un mafioso	10,3% (20)	4,6% (9)	1,5% (3)	5,6% (11)	7,2% (14)	13,3% (26)	<b>57,4%</b> <b>(112)</b>	5,65	19
Avvalersi dei rapporti familiari	10,1% (20)	13,1% (26)	21,6% (43)	<b>27,1%</b> <b>(54)</b>	16,6% (33)	6,5% (13)	5,0% (10)	3,67	19
Avvalersi dei rapporti di amicizia	5,6% (11)	10,6% (21)	17,2% (34)	25,8% (51)	<b>27,8%</b> <b>(55)</b>	10,6% (21)	2,5% (5)	4,02	19
Rivolgersi ad un centro per l'impiego	7,6% (15)	10,1% (20)	<b>25,3%</b> <b>(50)</b>	14,1% (28)	20,7% (41)	12,1% (24)	10,1% (20)	4,07	19
<b>answered question</b>									<b>20</b>
<b>skipped question</b>									







## 22. Ritieni che la presenza delle mafie possa ostacolarti nella costruzione del tuo futuro?

		Response Percent	Response Count
Sì, molto		29,0%	58
<b>Sì, poco</b>		<b>47,0%</b>	<b>94</b>
No, per niente		12,5%	25
Non so		11,5%	23
<b>answered question</b>			<b>200</b>
<b>skipped question</b>			<b>0</b>





## 23. Cosa spinge secondo te una persona ad entrare nelle fila delle mafie?

		Response Percent	Response Count
La famiglia d'origine		13,5%	27
Il quartiere in cui vive		13,5%	27
<b>La mancanza di una cultura della legalità</b>		<b>30,5%</b>	<b>61</b>
La mancanza di occupazione		22,5%	45
L'assenza delle istituzioni sul territorio		10,5%	21
Non so		9,5%	19
<b>answered question</b>			<b>200</b>
<b>skipped question</b>			<b>0</b>

## 24. Secondo te, tra questi motivi, cosa spinge una persona a rivolgersi alle mafie?

		Response Percent	Response Count
Il desiderio di facili guadagni		50,0%	100
Il bisogno di lavoro		24,0%	48
La ricerca del potere		10,5%	21
Il bisogno di protezione		7,0%	14
Altro		4,5%	9
Non So		4,0%	8
<b>answered question</b>			<b>200</b>
<b>skipped question</b>			<b>0</b>





## 25. A tuo avviso, tra lo Stato e le mafie chi è più forte?

		Response Percent	Response Count
Lo Stato		13,5%	27
Le mafie		59,0%	118
Sono ugualmente forti		16,5%	33
Non So		11,0%	22
<b>answered question</b>			<b>200</b>
<b>skipped question</b>			<b>0</b>







## 26. Per ciascuna delle seguenti affermazioni ti chiediamo di esprimere il tuo grado di accordo

	Si	No	Non so	Rating Average	Response Count
Le mafie sono forti perché utilizzano qualsiasi mezzo per raggiungere i propri scopi	<b>94,5% (189)</b>	3,0% (6)	2,5% (5)	1,08	200
Lo Stato non fa abbastanza per sconfiggere le mafie	<b>69,2% (137)</b>	18,7% (37)	12,1% (24)	1,43	198
Le mafie sono forti perché si infiltrano nello Stato	<b>84,4% (168)</b>	5,5% (11)	10,1% (20)	1,26	199
Lo Stato è forte perché difende i valori della democrazia	27,6% (55)	<b>50,8% (101)</b>	21,6% (43)	1,94	199
Lo Stato è forte, perché le sue risorse sono maggiori di quelle delle mafie	18,0% (36)	<b>58,5% (117)</b>	23,5% (47)	2,06	200
Le mafie sono forti perché fanno paura	<b>79,5% (159)</b>	14,0% (28)	6,5% (13)	1,27	200
Le mafie sono più forti dello Stato perché continua ad esistere	<b>48,2% (95)</b>	27,9% (55)	23,9% (47)	1,76	197
Lo Stato e le mafie coincidono	21,0% (42)	<b>56,0% (112)</b>	23,0% (46)	2,02	200
Lo Stato è più forte perché lo Stato siamo tutti noi	30,2% (60)	<b>45,2% (90)</b>	24,6% (49)	1,94	199
<b>answered question</b>					<b>200</b>
<b>skipped question</b>					<b>0</b>




## 27. Pensi che coloro che dedicano la propria vita alla lotta contro le mafie sono:

		Response Percent	Response Count
Persone che non calcolano bene i rischi che corrono		11,5%	23
Persone alla ricerca di notorietà		5,5%	11
<b>Persone che fanno il loro dovere</b>		<b>76,5%</b>	<b>153</b>
Non So		6,5%	13
<b>answered question</b>			<b>200</b>
<b>skipped question</b>			<b>0</b>







## 28. Come definisci i pentiti:

		Response Percent	Response Count
Infiltrati che mirano a depistare le indagini		1,0%	2
Traditori della 'famiglia' e degli 'amici'		4,0%	8
Persone che temono per la propria vita		8,5%	17
Persone che mirano ad una riduzione di pena		34,2%	68
<b>Persone coraggiose che hanno deciso di cambiare vita e che hanno iniziato a credere nelle istituzioni</b>		<b>44,2%</b>	<b>88</b>
Non So		8,0%	16
<b>answered question</b>			<b>199</b>
<b>skipped question</b>			<b>1</b>




### 29. A tuo avviso, le donne possono occupare ruoli molto importanti dentro le organizzazioni mafiose?

		Response Percent	Response Count
Si		59,5%	119
No		18,0%	36
Non so		22,5%	45
answered question			200
skipped question			0





### 30. Cosa spinge una donna, moglie di un mafioso, a rimanere accanto al marito ed alla 'famiglia'?

		Response Percent	Response Count
La fedeltà e l'amore per il marito		18,1%	36
<b>La paura di subire violenza</b>		45,2%	90
La rassegnazione		9,0%	18
La piena condivisione dei valori della mafia		16,1%	32
Altro		5,0%	10
Non So		6,5%	13
answered question			199
skipped question			1






### 31. Consideri il mafioso una persona religiosa?

		Response Percent	Response Count
Per niente/ Poco		57,0%	114
Abbastanza/ Molto		23,5%	47
Non So		19,5%	39
<b>answered question</b>			<b>200</b>
<b>skipped question</b>			<b>0</b>

### 32. A tuo avviso la Chiesa combatte le mafie?

		Response Percent	Response Count
Mai/Raramente		41,7%	83
Sempre		5,0%	10
Spesso		23,1%	46
Non So		30,2%	60
<b>answered question</b>			<b>199</b>
<b>skipped question</b>			<b>1</b>

### 33. Pensi che vi siano delle complicità tra alcuni esponenti religiosi e le mafie?










		Response Percent	Response Count
No, nessuna		12,6%	25
Forse qualcuna		56,1%	111
Sì, parecchie		12,6%	25
Sì, molte		3,0%	6
Non So		15,7%	31
<b>answered question</b>			<b>198</b>
<b>skipped question</b>			<b>2</b>










### 34. Sei d'accordo con le seguenti affermazioni?

	Si	No	Non so	Rating Average	Response Count
Le mafie portano lavoro	<b>44,9% (89)</b>	42,4% (84)	12,6% (25)	1,68	198
Gli italiani sono tutti mafiosi	0,5% (1)	<b>97,5% (193)</b>	2,0% (4)	2,02	198
Le mafie non esistono	2,0% (4)	<b>97,0% (193)</b>	1,0% (2)	1,99	199
Le mafie sono invincibili e chi non l'accetta è meglio che vada via	6,0% (12)	<b>80,9% (161)</b>	13,1% (26)	2,07	199
Chi diviene mafioso mira a facili guadagni	<b>89,4% (177)</b>	5,1% (10)	5,6% (11)	1,16	198
Le mafie, al contrario dello Stato, sanno come farsi rispettare	<b>69,3% (138)</b>	18,1% (36)	12,6% (25)	1,43	199
Il mafioso mira al potere	<b>83,8% (166)</b>	6,1% (12)	10,1% (20)	1,26	198
I veri mafiosi stanno nei quartieri poveri	13,6% (27)	<b>58,8% (117)</b>	27,6% (55)	2,14	199
I mafiosi sono uomini d'onore	23,6% (47)	<b>59,8% (119)</b>	16,6% (33)	1,93	199
Con le mafie bisogna convivere	14,1% (28)	<b>73,2% (145)</b>	12,6% (25)	1,98	198
Le mafie non hanno a che fare con la gente comune che si fa i fatti propri	19,1% (38)	<b>61,8% (123)</b>	19,1% (38)	2,00	199
Le vecchie mafie garantivano l'ordine	18,6% (37)	<b>49,2% (98)</b>	32,2% (64)	2,14	199
Il pizzo non va pagato	<b>51,3% (102)</b>	21,6% (43)	27,1% (54)	1,76	199
Nelle regioni dove le mafie sono presenti in modo massiccio lo Stato è assente	<b>46,2% (91)</b>	25,9% (51)	27,9% (55)	1,82	197
<b>answered question</b>					<b>200</b>
<b>skipped question</b>					<b>0</b>




### 35. A tuo avviso quale di queste iniziative lo Stato dovrebbe prendere prioritariamente per sconfiggere la mafia?

		Response Percent	Response Count
Potenziare il controllo del territorio		16,6%	33
Colpire le mafie nei suoi interessi economici		20,6%	41
<b>Combattere la corruzione e/o il clientelismo</b>		<b>24,1%</b>	<b>48</b>
Selezionare con più attenzione la sua classe politica		9,0%	18
Educare i giovani alla legalità		16,1%	32
Inasprire le pene		7,0%	14
Agevolare il pentitismo		0,0%	0
Incrementare l'occupazione		1,5%	3
Non So		4,5%	9
Altro (specificare)		0,5%	1
<b>answered question</b>			<b>199</b>
<b>skipped question</b>			<b>1</b>








### 36. Cosa dovrebbe fare ciascuno di noi per sconfiggere le mafie?

		Response Percent	Response Count
Non essere omertosi		13,6%	27
<b>Non sostenere l'economia mafiosa</b>		<b>34,3%</b>	<b>68</b>
Ricordare attivamente le vittime delle mafie		2,0%	4
Rivendicare i propri diritti e rispettare i diritti altrui		27,8%	55
Il singolo non può fare nulla		12,1%	24
Non è un mio problema		3,0%	6
Non So		7,1%	14
<b>answered question</b>			<b>198</b>
<b>skipped question</b>			<b>2</b>

### 37. Le mafie potranno essere definitivamente sconfitte?

		Response Percent	Response Count
Sì		29,6%	59
<b>No</b>		<b>38,2%</b>	<b>76</b>
Non So		32,2%	64
<b>answered question</b>			<b>199</b>
<b>skipped question</b>			<b>1</b>

**38. Giornata della memoria e dell'impegno in ricordo delle vittime delle mafie si celebra il:**

		Response Percent	Response Count
21 aprile		3,3%	6
<b>21 marzo</b>		<b>44,4%</b>	<b>80</b>
19 luglio		7,8%	14
23 maggio		14,4%	26
21 settembre		16,1%	29
21 settembre		5,0%	9
9 ottobre		8,9%	16
		<b>answered question</b>	<b>180</b>
		<b>skipped question</b>	<b>20</b>